



ФЕДЕРАЛЬНАЯ СЛУЖБА
ГОСУДАРСТВЕННОЙ СТАТИСТИКИ

Оперативные данные по индексу потребительских цен Республики Дагестан



за июль 2023 года



ФЕДЕРАЛЬНАЯ СЛУЖБА
ГОСУДАРСТВЕННОЙ СТАТИСТИКИ

Оперативные данные по ИПЦ

Республики Дагестан

за июль 2023 года

- 01 Индексы потребительских цен
- 02 Индексы цен на основные группы товаров и услуг
- 03 Индексы цен и средние цены на плодоовощную продукцию
- 04 Индексы цен и средние цены на медикаменты
- 05 Индексы цен и средние цены на моющие и чистящие средства
- 06 Индексы цен и средние цены на топливо моторное
- 07 Индексы цен и средние цены на услуги банков

* Ежемесячные данные оперативной статистики





ИНДЕКСЫ ПОТРЕБИТЕЛЬСКИХ ЦЕН

июль 2023 г. в % к предыдущему месяцу



ИПЦ

100,3



Все товары

100,3



Продовольственные товары

99,8



Непродовольственные товары

101,5



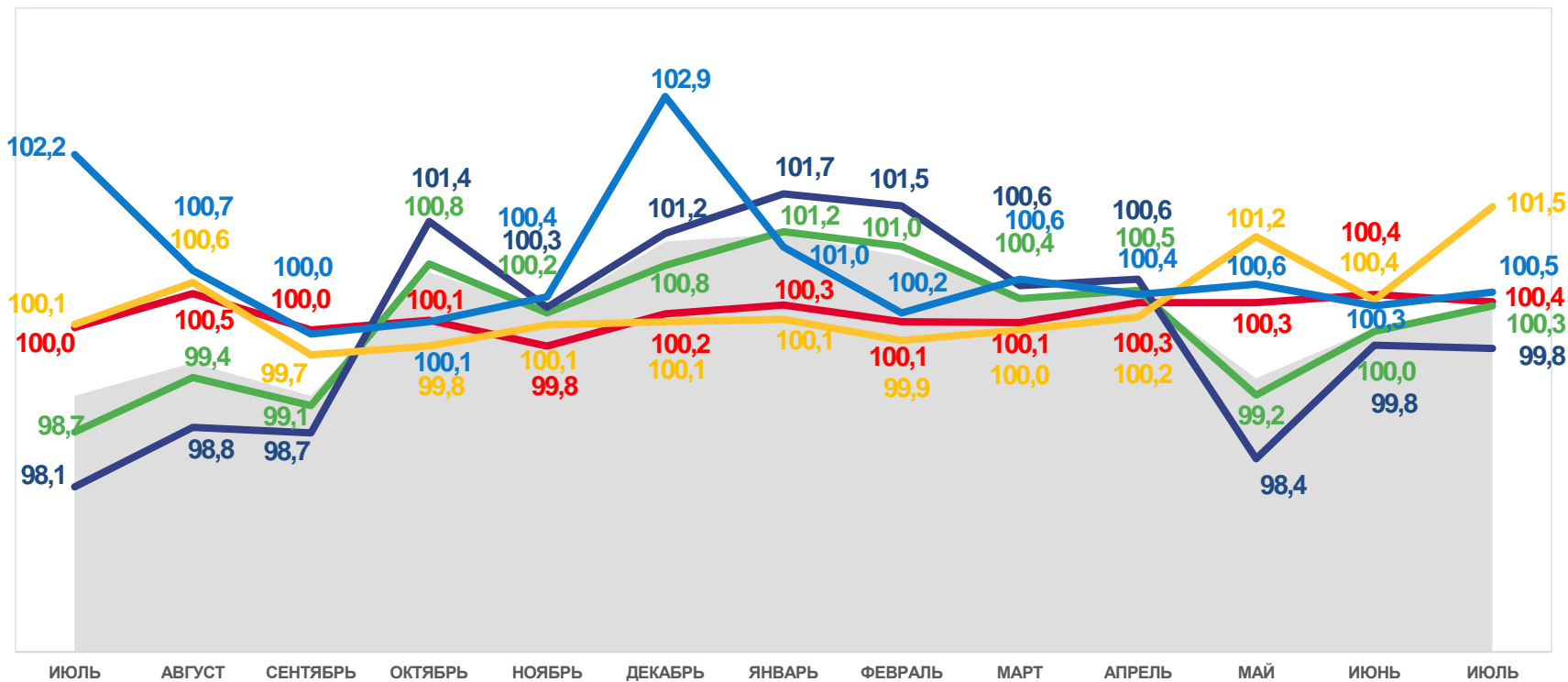
Услуги

100,5



Базовый ИПЦ

100,4



2022

2023



Индекс потребительских цен
Базовый индекс потребительских цен



Все товары
Услуги



Непродовольственные товары
Продовольственные товары





ИНДЕКСЫ ПОТРЕБИТЕЛЬСКИХ ЦЕН ПО РЕГИОНАМ СКФО

в июле 2023 года

в % к предыдущему месяцу

6 субъектов СКФО
значение ИПЦ **меньше**,
чем по России

1 субъект СКФО
значение ИПЦ **больше**,
чем по России



в % к декабрю предыдущего года

5 субъектов СКФО
значение ИПЦ **меньше**,
чем по России

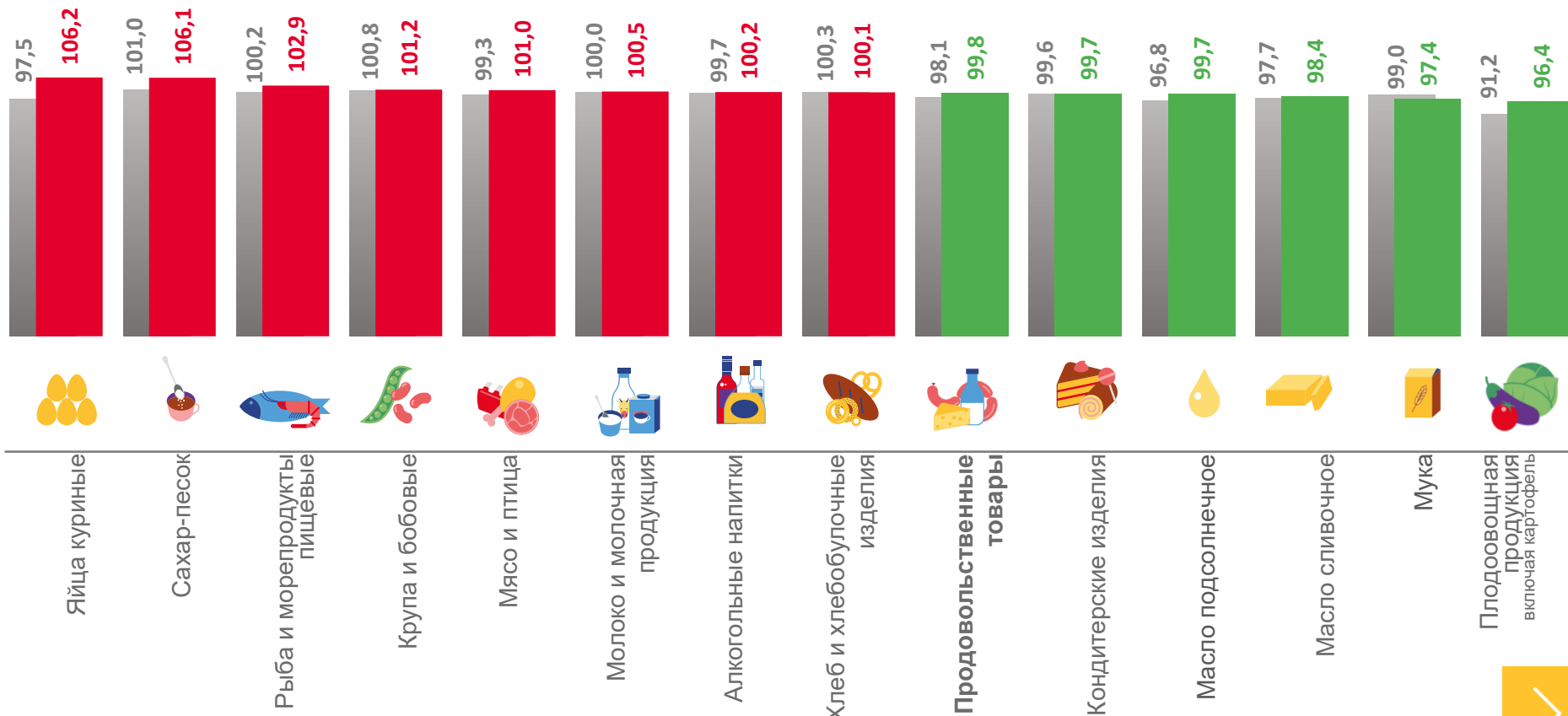
2 субъекта СКФО
значение ИПЦ **больше**,
чем по России





ИНДЕКСЫ ЦЕН НА ОТДЕЛЬНЫЕ ГРУППЫ И ВИДЫ ПРОДОВОЛЬСТВЕННЫХ ТОВАРОВ


июль 2023 г. в % к предыдущему месяцу



■ Июль 2022 к июню 2022

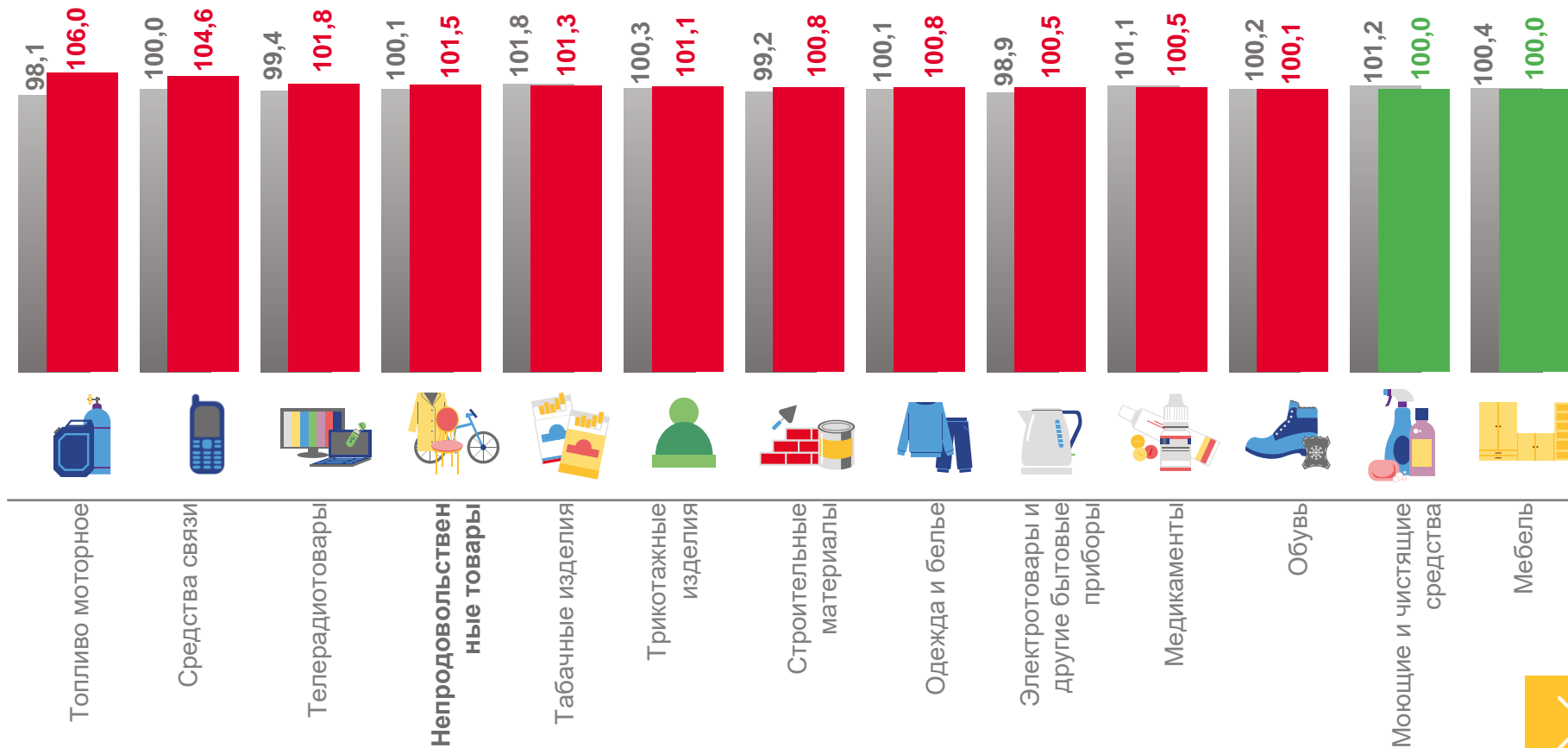
■ Июль 2023 к июню 2023





ИНДЕКСЫ ЦЕН НА ОТДЕЛЬНЫЕ ГРУППЫ НЕПРОДОВОЛЬСТВЕННЫХ ТОВАРОВ

июль 2023 г. в % к предыдущему месяцу



■ Июль 2022 к июню 2022 года

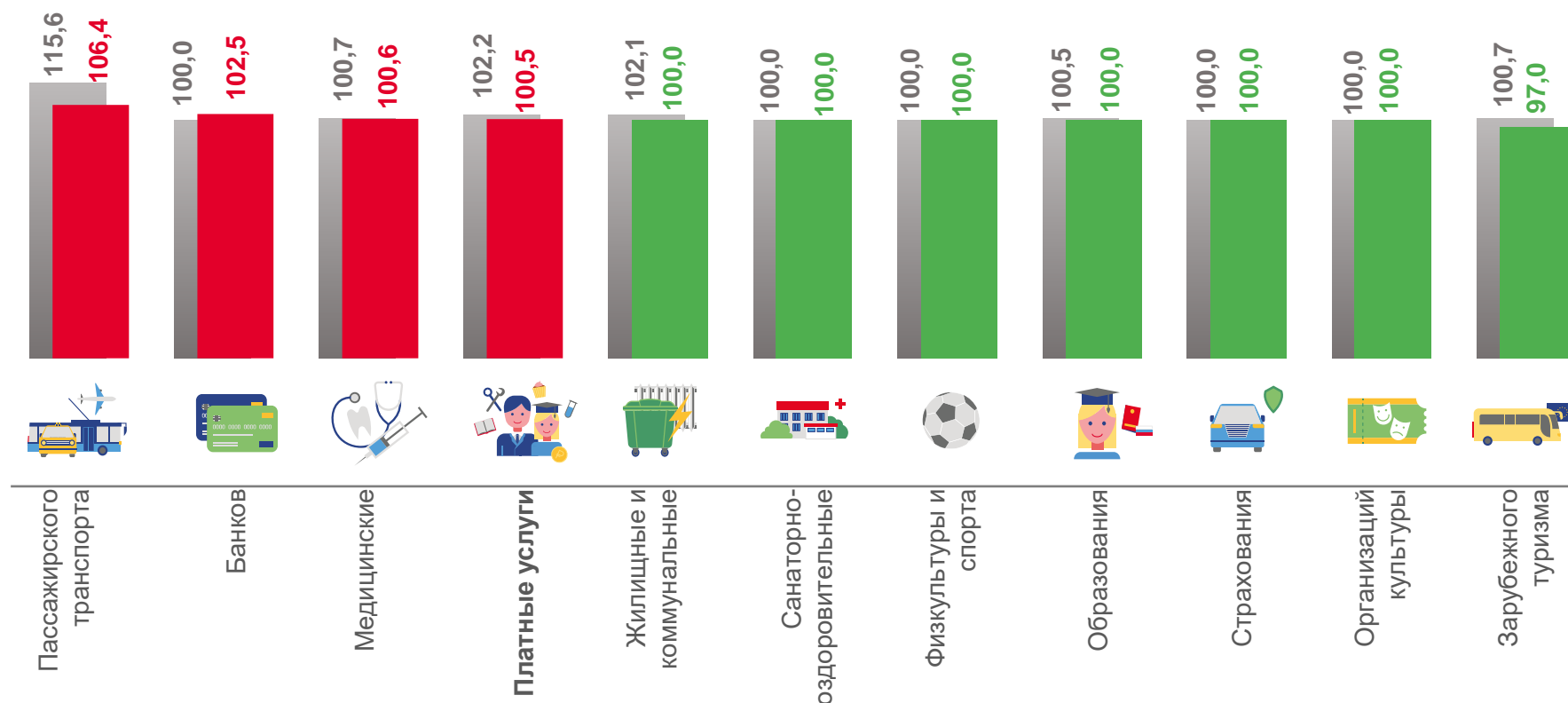
■ Июль 2023 к июню 2023





ИНДЕКСЫ ЦЕН И ТАРИФОВ НА ОТДЕЛЬНЫЕ ГРУППЫ УСЛУГ

июль 2023 г. в % к предыдущему месяцу



■ Июль 2022 к июню 2022 года

■ Июль 2023 к июню 2023





ИНДЕКСЫ ЦЕН НА ПЛОДООВОЩНУЮ ПРОДУКЦИЮ

июль 2023 г. в % к предыдущему месяцу



Фрутоовощная продукция, включая картофель

96,4



Капуста свежая

124,8



Яблоки

111,1



Лимоны

107,7



Морковь

92,2



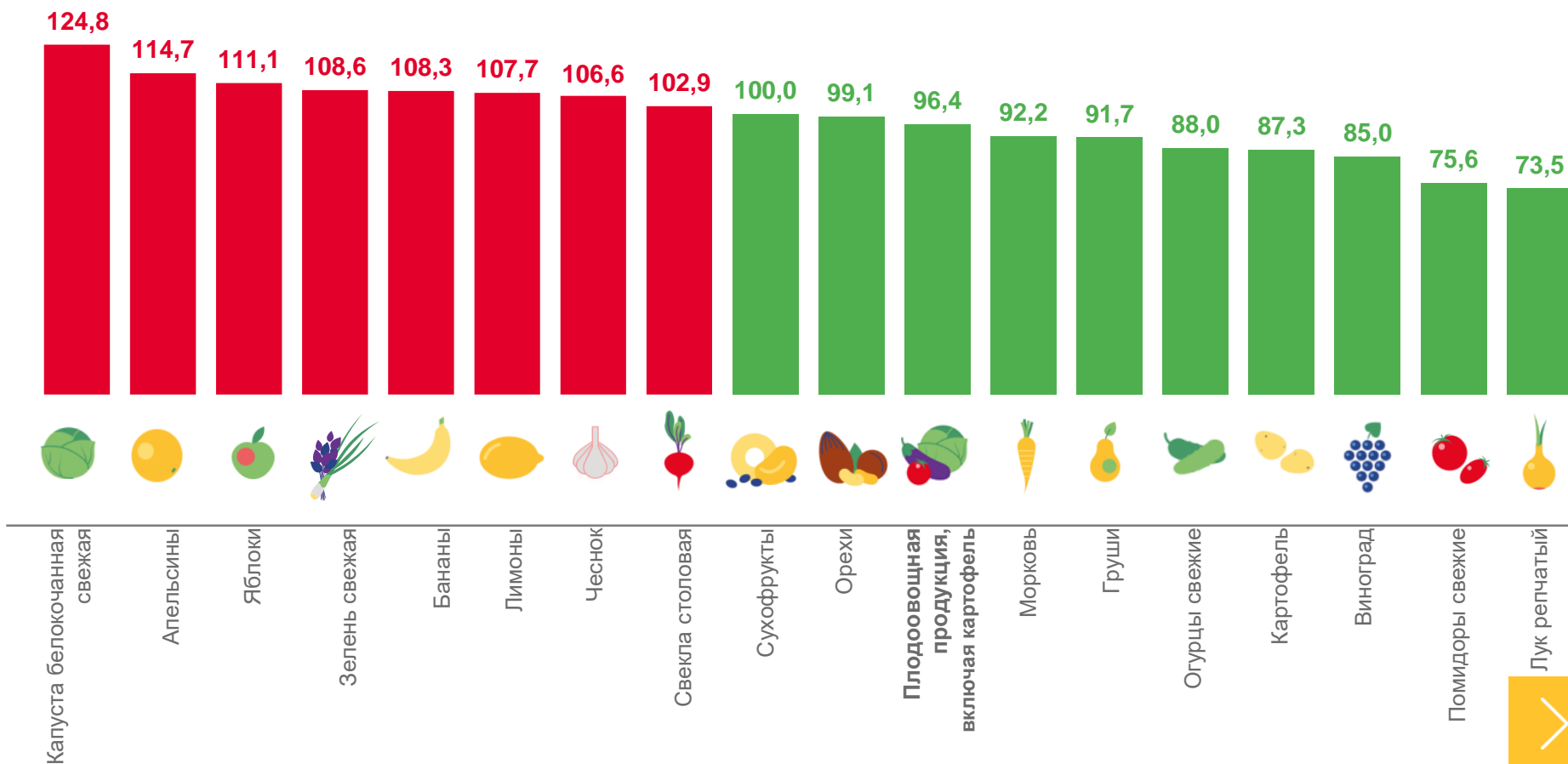
Помидоры свежие

75,6



Лук репчатый


















73,5





СРЕДНИЕ ЦЕНЫ НА ПЛОДООВОЩНУЮ ПРОДУКЦИЮ

июль 2023 г., рублей за килограмм

 Яблоки, кг	▲ 101,21 ₹	 Помидоры свежие, кг	▼ 69,79 ₹	 Лук репчатый	▼ 39,07 ₹
 Лимоны, кг	▲ 173,69 ₹	 Картофель, кг	▼ 35,71 ₹	 Чеснок, кг	▲ 221,86 ₹
 Апельсины, кг	▲ 139,95 ₹	 Свекла столовая, кг	▲ 51,93 ₹	 Зелень свежая, кг	▲ 232,27 ₹
 Груши, кг	▼ 192,06 ₹	 Морковь, кг	▼ 58,38 ₹	 Орехи	▼ 660,15 ₹
 Виноград, кг	▼ 169,79 ₹	 Капуста белокочанная свежая, кг	▲ 57,52 ₹	 Сухофрукты, кг	▼ 425,36 ₹
 Бананы, кг	▲ 102,51 ₹	 Огурцы свежие, кг	▼ 58,31 ₹		





ИНДЕКСЫ ЦЕН НА МЕДИКАМЕНТЫ

июль 2023 г. в % к предыдущему месяцу



Медикаменты

100,5



Афобазол, 10 мг, 30 таблеток

106,3



Поливитамины, 10шт.

102,2



Алмагель, суспензия, 200 мл

101,5



Эуфиллин, 150 мг, 10 таблеток

99,5



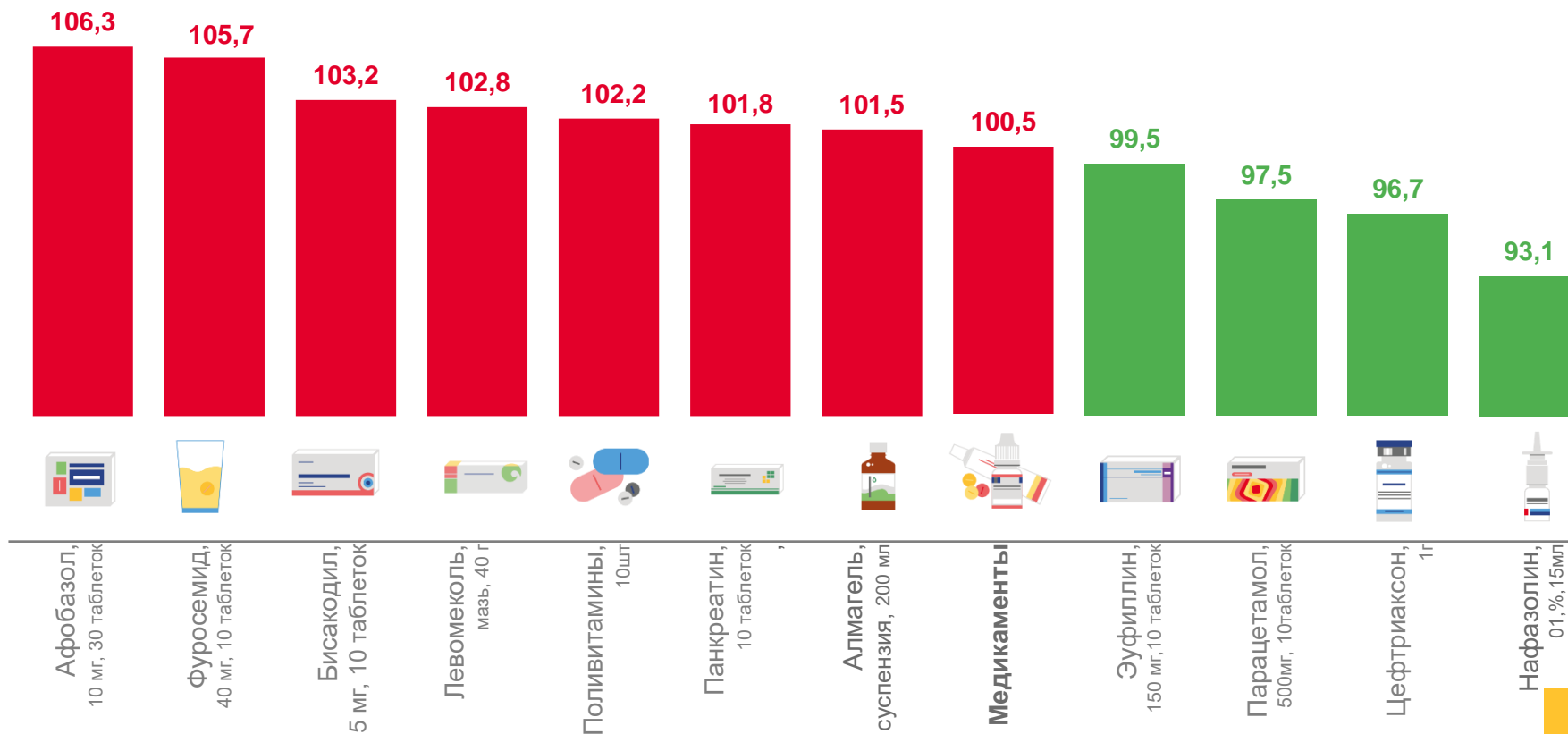
Цефтриаксон, 1 г

96,7



Нафазолин, 01,%, 15мл

95,8





СРЕДНИЕ ЦЕНЫ НА МЕДИКАМЕНТЫ

июль 2023 года

  **30,08** ₺

Цефтриаксон, 1 г

  **247,42** ₺

Афобазол, 10 мг, 30 таблеток

  **187,03** ₺

Левомеколь, мазь, 40 г

  **17,79** ₺

Парацетамол, 500 мг, 10 таблеток

  **393,53** ₺

Алмагель, суспензия, 200 мл

  **92,18** ₺

Поливитамины, 10 шт.

  **9,79** ₺

Фуросемид, 40 мг, 10 таблеток

  **33,91** ₺

Панкреатин, 10 таблеток

  **24,82** ₺

Нафазолин, 0,1%, 15 мл

  **10,08** ₺

Эуфиллин, 150 мг, 10 таблеток





ИНДЕКСЫ ЦЕН НА МОЮЩИЕ И ЧИСТЯЩИЕ СРЕДСТВА

июль 2023 г. в % к предыдущему месяцу



100,0

Моющие и чистящие средства



102,7

Жидкие чистящие и моющие средства



99,7

Дезинфицирующее средство для поверхностей



99,5

Мыло туалетное



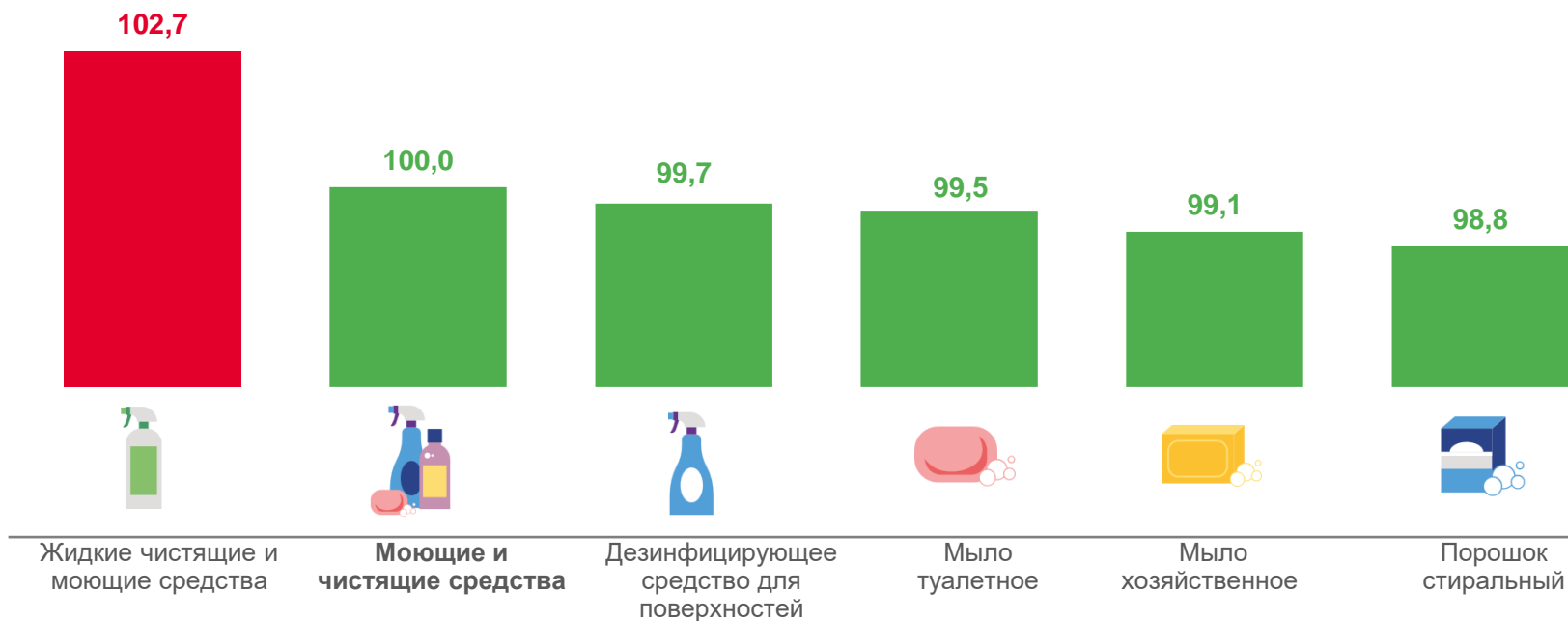
99,1

Мыло хозяйственное



98,8

Порошок стиральный



СРЕДНИЕ ЦЕНЫ
НА МОЮЩИЕ
И ЧИСТЯЩИЕ
СРЕДСТВА

▲ 205,41 ₹

▼ 154,56 ₹

▼ 49,19 ₹

▼ 43,26 ₹

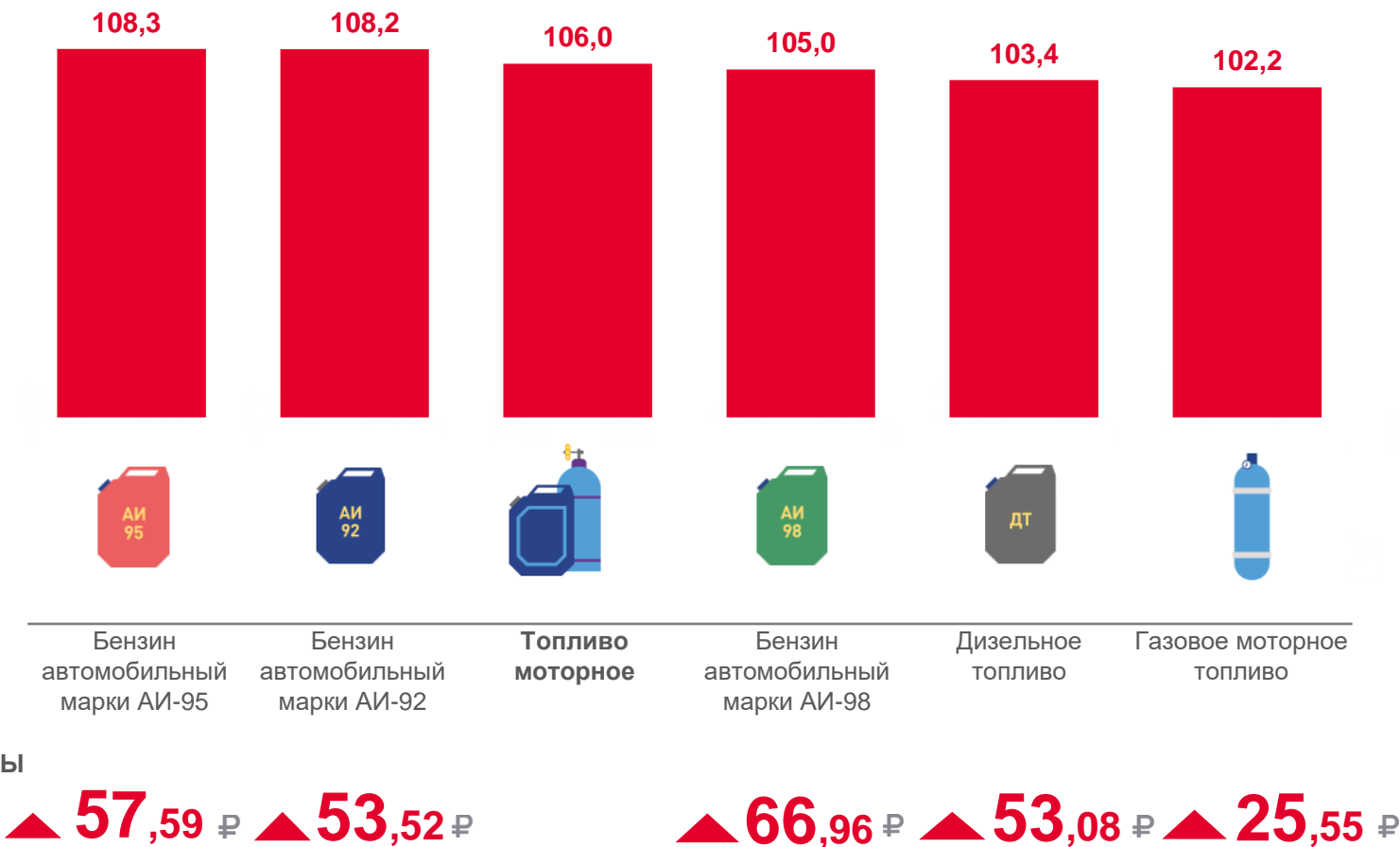
▼ 205,37 ₹





ИНДЕКСЫ ЦЕН НА ТОПЛИВО МОТОРНОЕ

июль 2023 г. в % к предыдущему месяцу



СРЕДНИЕ ЦЕНЫ
НА ТОПЛИВО
МОТОРНОЕ





ИНДЕКСЫ ЦЕН НА УСЛУГИ БАНКОВ

июль 2023 г. в % к предыдущему месяцу



Услуги банков

102,5



102,7

Плата за пользование потребительским кредитом (процентная ставка в стоимостном выражении), руб.



100,0

Комиссия банка за перевод средств с карты на карту клиенту другого банка на территории России, услуга



100,0

Аренда индивидуального банковского сейфа, в расчете на месяц

102,7



Плата за пользование потребительским кредитом (процентная ставка в стоимостном выражении), руб.

▲ 22 415,62 ₺

102,5



Услуги банков

100,0



Комиссия банка за перевод средств с карты на карту клиенту другого банка на территории России, услуга

▲ 153,85 ₺

100,0



Аренда индивидуального банковского сейфа, в расчете на месяц

▲ 1 679,73 ₺

СРЕДНИЕ ЦЕНЫ НА УСЛУГИ БАНКОВ

